

CONTACTS ET LIENS UTILES

INFORMATION SUR LE RECYCLAGE ET NOTRE DEMARCHE ECO-RESPONSABLE

UNOWHY est adhérente d'Ecosystem qui garantit la collecte, la dépollution et le recyclage de nos appareils électriques en fin de vie, dans le respect des plus hautes exigences environnementales et sociales.



La RÉGION ÎLE-DE-FRANCE, UNOWHY et LA POSTE s'engagent dans une démarche de reconditionnement.

À la fin de votre scolarité au lycée, si vous ne souhaitez pas garder votre ordinateur, il sera recyclé ou reconditionné en Île-de-France. Pour cela, contactez le support Unowhy.

SOYONS CYBER-RESPONSABLES !

Les écrans peuvent nuire à notre santé, à notre sommeil ou à notre concentration ou encore nous couper de nos amis. Il est essentiel de se fixer des règles pour préserver son équilibre et son bien-être : évitez d'utiliser les écrans sur de longues périodes, passez du temps avec vos amis, vos proches, faites du sport...

Et surtout en cas de problème, de harcèlement en ligne, de mal-être, il existe des solutions et il est nécessaire d'en parler avec des adultes (parents, proviseurs, infirmières scolaires, professeur principal...).

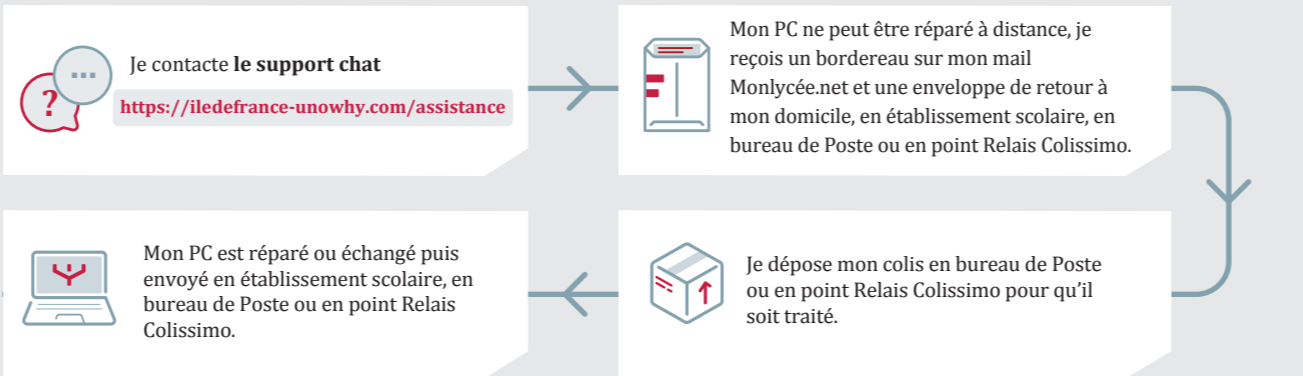
DECOUVREZ LABAZ

La nouvelle appli gratuite pour les 15-25 ans qui propose toutes les aides et bons plans de la Région Île-de-France (jeux concours, festivals, activités culturelles et sportives...)



PROCESSUS SAV

QUE FAIRE EN CAS DE PROBLÈME AVEC MON PC Y13 ?



ASSISTANCE ET SAV

Les équipes UNOWHY vous accompagnent dans la gestion de votre ordinateur Y13 de la Région Île-de-France

Pour toutes vos demandes, contactez l'assistance en ligne en flashant ce QR code :



GUIDE D'INFORMATION ET D'UTILISATION PREMIÈRE CONNEXION AU PC Y13



En cette rentrée 2024, la Région Île-de-France est très heureuse de vous confier cet ordinateur.

Pour chacun d'entre vous, la Région investit plus de 600 € avec cet ordinateur dont nous avons amélioré cette année la mémoire et les outils qui vous accompagneront tout au long de vos années de lycée. Il vous permettra en outre de découvrir les manuels « libres » créés par une équipe de professeurs !

C'est un investissement prioritaire, car c'est d'abord une question d'égalité des chances : nous souhaitons que chaque lycéen puisse travailler dans les mêmes conditions, et sans que cela ne pèse sur le budget de sa famille. C'est pour cela que nous avons également installé le wifi et le très haut débit dans tous vos lycées et enrichi l'offre sur Monlycée.net

C'est une chance que nous vous offrons, mais c'est avant tout une marque de confiance. En dépit de notre engagement, encore trop de jeunes sont victimes de cyber harcèlement. Alors je compte sur vous pour adopter les comportements responsables qui nous aideront à mettre un terme à ce fléau.

Vous le voyez, en cette rentrée, la Région se tient à vos côtés, comme elle l'est tout au long de l'année pour vous accompagner dans votre quotidien. Chaque année nous investissons plus d'un milliard d'euros pour améliorer vos conditions d'études et rénover vos lycées.

Pour conclure, je vous rappelle que nous avons créé l'an dernier Labaz, l'appli jeune de la Région pour les 15-25 ans. Vous y retrouverez pour les 15-17 ans un crédit de 100 euros pour pratiquer une activité sportive ou culturelle, c'est vous qui choisissez ! Et ouvert à tous, des aides et bons plans de la Région, notamment des jeux concours pour gagner des places pour les grands événements sportifs ou des entrées dans des festivals de musique. Mais, surtout cette année, vous pourrez l'utiliser pour obtenir un remboursement de 100 euros sur votre pass Imagine R !

Vous connaissez ma conviction : vous êtes l'avenir de notre Région car la jeunesse, c'est notre priorité !

*Au nom de la région Île-de-France
je vous souhaite une bonne rentrée
et beaucoup de succès pour vos années
de lycée ! Valérie*

ÉTAPES POUR UNE PREMIÈRE CONNEXION

1

ÉTAPE 1

Pré-requis :

Munissez-vous de votre identifiant et de **votre mot de passe MonLycée.net**

Ces informations sont à récupérer auprès de votre établissement scolaire.



2

ÉTAPE 2

Connectez votre ordinateur Y13 à un **réseau internet**.

Pour cela, il suffit de :

- Cliquer sur le symbole de réseau sans fil dans la barre des tâches.
- Identifier le réseau recherché et effectuer un clic gauche sur celui-ci.
- Cliquer sur "Se connecter".



3

ÉTAPE 3

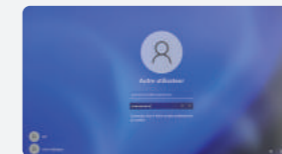
Une fois votre ordinateur connecté à internet, vous avez **deux possibilités** :

A

Votre compte Monlycee.net est activé

Cliquez sur la session « Autre utilisateur » en bas à gauche et renseignez :

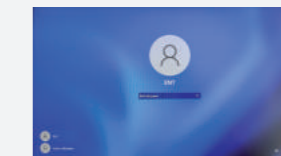
1. Votreidentifiant@monlycee.net
2. Votre mot de passe ENT



B

Votre compte Monlycee.net n'est pas encore activé

1. Cliquez sur la session « activation ENT » en bas à gauche
2. Appuyez sur la touche Entrée » sans mettre de mot de passe. Vous serez alors redirigé vers une page Web Monlycee.net
3. Suivez les instructions présentées sur la page d'accueil Monlycee.net
4. Une fois votre compte Monlycee.net activé, redémarrez votre PC Y13 et suivez l'étape 3-A



4

ÉTAPE 4

Votre session personnelle sur votre Y13 est ouverte !

Nous vous souhaitons une bonne année scolaire.



BON À SAVOIR :

Retrouvez toutes les informations de première connexion sur le protège écran de votre ordinateur.